

RESO VILLES

Présentation de vos principaux indicateurs financiers

RESO VILLES

CENTRE DE RESSOURCES POLITIQUES DE LA VILLE

Mme Emilie SARRAZIN

2 rue Meuris

44100 NANTES


Tél : 02 40 58 02 03

ANALYSE DE VOTRE

CENTRE DE RESSOURCES POLITIQUES DE LA VILLE

RESSOURCES ASSOCIATIVES

	2020	2019	Évolution
Subventions obtenues	504 025 €	444 568 €	+13,4% 
Cotisations des adhérents	96 702 €	119 238 €	-18,9% 
Dons, Mécénats, Legs	73 €	335 €	-78,2% 
Utilisations des fonds dédiés	74 371 €	24 000 €	+209,9% 
Total des ressources	675 171 €	588 141 €	+14,8% 



ACTIVITÉ GLOBALE

	2020	2019	Évolution
Ressources associatives	675 171 €	588 141 €	+14,8% 
Prestations vendues	11 397 €	196 727 €	-94,2% 
Produits d'exploitation	686 568 €	784 868 €	-12,5% 

Les prestations vendues correspondent à la facturation des activités annexes (soutiens financiers , marchés...), ainsi que les marchés Nantais (103 k€)

CHARGES DE FONCTIONNEMENT

2020

265 024 €

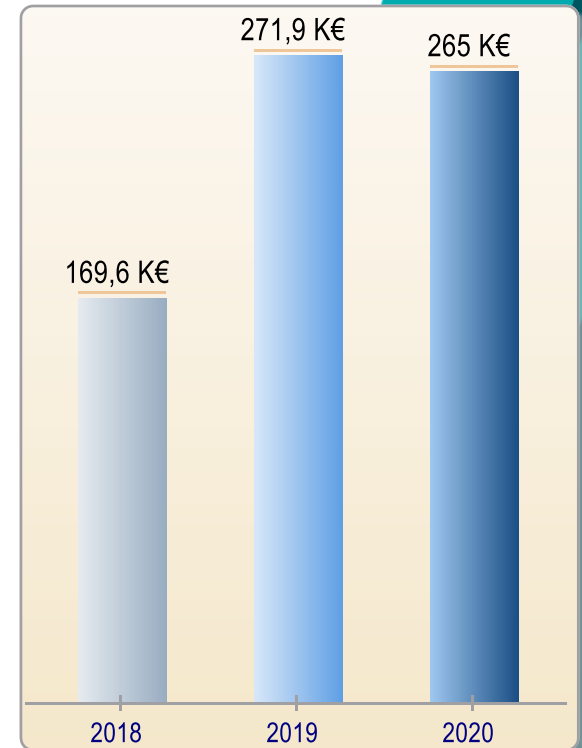
% Produits

38,6%

2019

271 948 €

34,65%



-2,5%

-6 924 €

Produits d'exploitation : -12,5%

Les charges de fonctionnement désignent l'ensemble des charges externes détaillés dans le slide suivant.

CHARGES EXTERNES (DÉTAIL)

	2020	2019	Évolution	
Fournitures consommables	13 362 €	16 915 €	-3 553 €	-21%
Locations, Charges locatives	21 755 €	36 711 €	-14 956 €	-40,7%
Entretien, Réparations	1 901 €	8 050 €	-6 149 €	-76,4%
Primes d'assurance	1 803 €	2 274 €	-471 €	-20,7%
Intermédiaires et honoraires	171 108 €	122 018 €	+49 090 €	+40,2%
Informations et communications	38 357 €	33 692 €	+4 665 €	+13,8%
Déplacements, Réception	9 974 €	44 722 €	-34 748 €	-77,7%
Frais postaux, Télécom.	3 712 €	4 927 €	-1 215 €	-24,7%
Frais bancaires	616 €	525 €	+91 €	+17,3%
Autres services extérieurs	2 436 €	2 113 €	+323 €	+15,3%
TOTAL	265 024 €	271 948 €	-6 924 €	-2,5%

IMPÔTS ET TAXES

2020

10 006 €

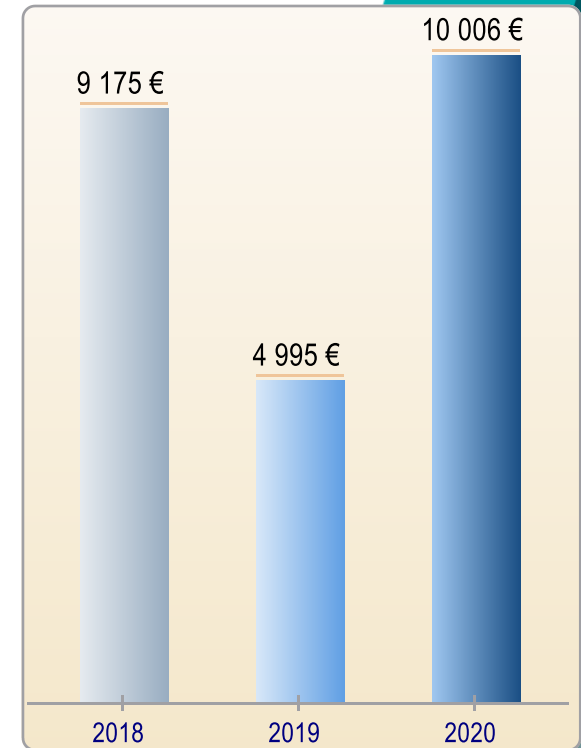
% Produits

1,46%

2019

4 995 €

0,64%



+100,3%

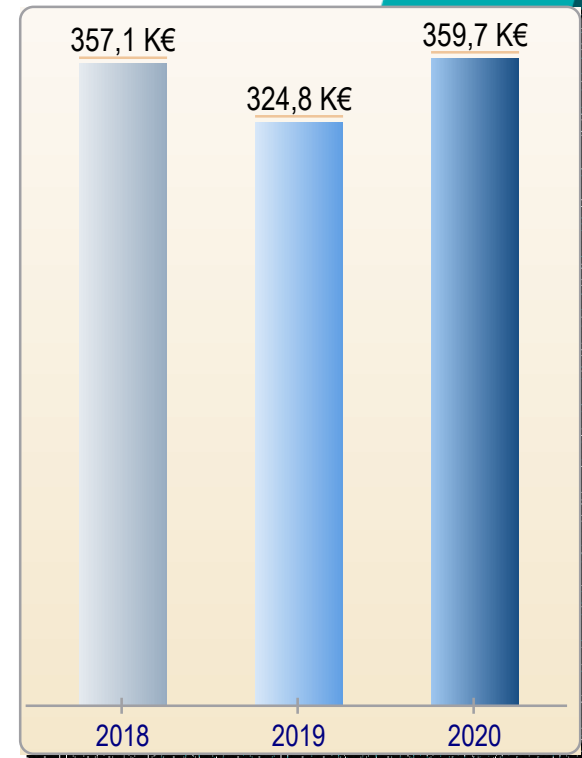
+5 011 €

Produits d'exploitation : -12,5%

Le CITS 2020 permet de limiter la taxe sur les salaires en 2020 à 2 450 €.
Le montant de la formation continue (OPCO) s'élève à 12 087 €.


CHARGES DE PERSONNEL

		% Produits
2020	359 667 €	52,39%
2019	324 847 €	41,39%





+10,7%
+34 820 €

Produits d'exploitation :-12,5%



SYNTHÈSE DES CHARGES DE PERSONNEL

	2020	2019	Évolution
Salaires bruts	257 839 €	224 791 €	+14,7%
Charges sociales	92 871 €	78 230 €	+18,7%
Taux de charges sociales	36,02%	34,8%	+1,2
Autres charges du personnel	8 957 €	21 826 €	-59%



RÉSULTAT DE L'EXERCICE

2020

26 759 €

% Produits

3,9%

2019

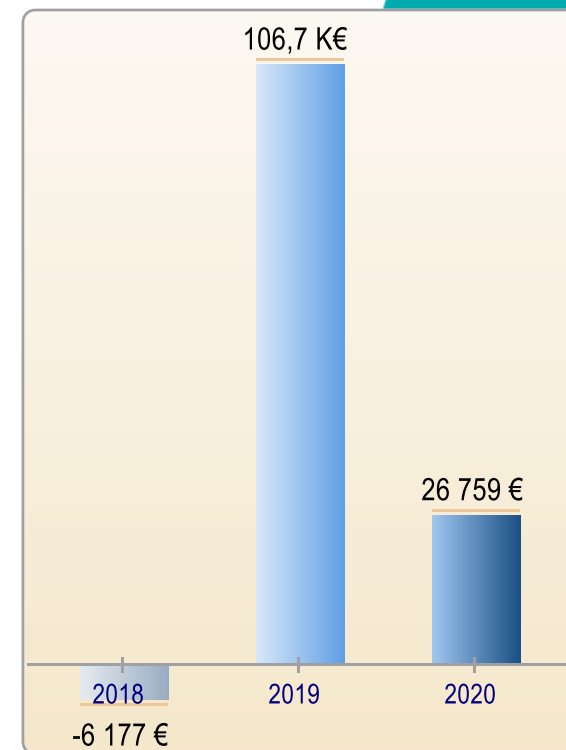
106 664 €

13,59%



-74,9%

-79 905 €



Produits d'exploitation : -12,5%

Malgré la crise COVID, le résultat est excédentaire par la bonne maîtrise des coûts de fonctionnement

SYNTHÈSE DE L'ACTIVITÉ

	2020	2019	Évolution	
Produits d'exploitation	686 568 €	784 868 €	-98 300 €	-12,5% ⚡
Marge globale	14 697 €	193 727 €	-179 030 €	-92,4% ⚡
Charges de fonctionnement	265 024 €	271 948 €	-6 924 €	-2,5%
Impôts et taxes	10 006 €	4 995 €	+5 011 €	+100,3%
Charges de personnel	359 667 €	324 847 €	+34 820 €	+10,7%
Dotations aux amortissements	5 419 €	5 686 €	-267 €	-4,7%
Report en fonds dédiés	37 890 €	74 371 €	-36 481 €	-49,1%
Résultat d'exploitation	26 427 €	106 920 €	-80 493 €	-75,3%
Résultat financier	332 €	87 €	+245 €	+281,6%
Résultat courant	26 759 €	107 008 €	-80 249 €	-75%
Résultat exceptionnel	0 €	-343 €	+343 €	
Résultat de l'exercice	26 759 €	106 664 €	-79 905 €	-74,9%

VOTRE

au 31/12/2020

BILAN AU 31/12/2020

BILAN AU 31/12/2019

